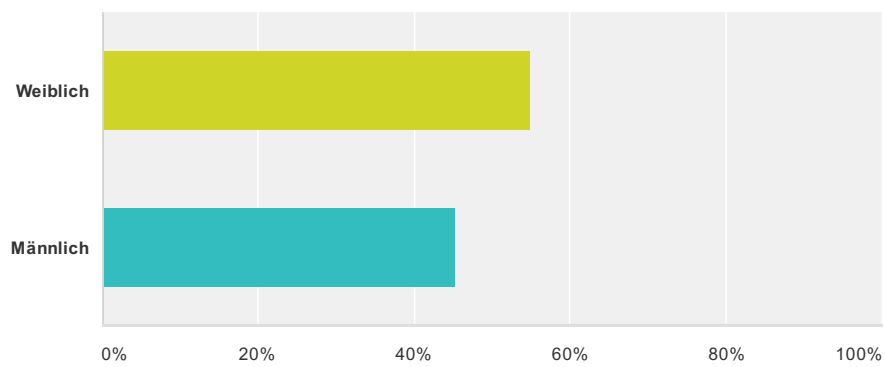




Studenten-Umfrage zu ihren Zukunftsplänen

Q1 Sind Sie?

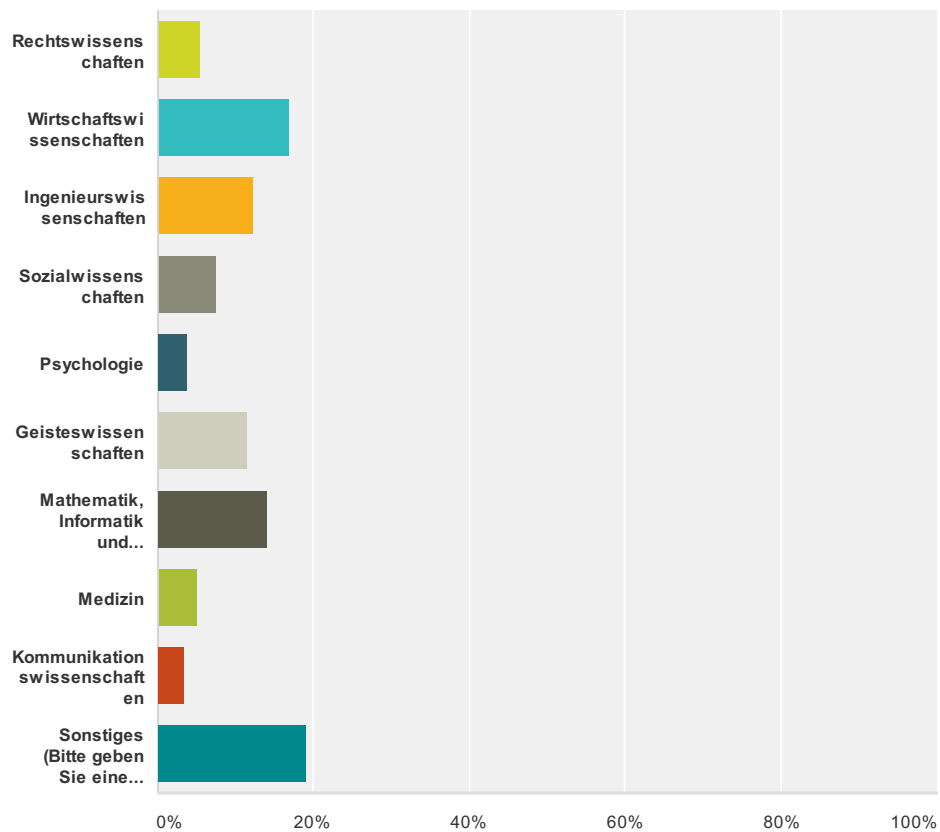


Antwortmöglichkeiten	Beantwortungen
Weiblich	54,73%
Männlich	45,27%
Gesamt	



Studenten-Umfrage zu ihren Zukunftsplänen

Q2 Welche Fachrichtung studieren Sie?

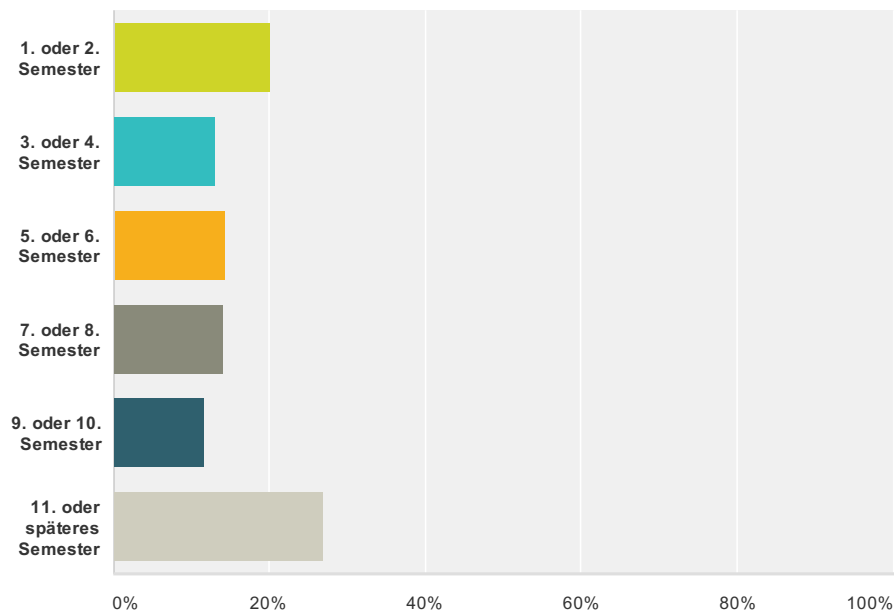


Antwortmöglichkeiten	Beantwortungen
Rechtswissenschaften	5,49%
Wirtschaftswissenschaften	16,99%
Ingenieurwissenschaften	12,41%
Sozialwissenschaften	7,43%
Psychologie	3,97%
Geisteswissenschaften	11,60%
Mathematik, Informatik und Naturwissenschaften	14,14%
Medizin	5,19%
Kommunikationswissenschaften	3,56%
Sonstiges (Bitte geben Sie eine Fachrichtung an)	19,23%
Gesamt	



Studenten-Umfrage zu ihren Zukunftsplänen

Q3 In welchem Semester sind Sie?

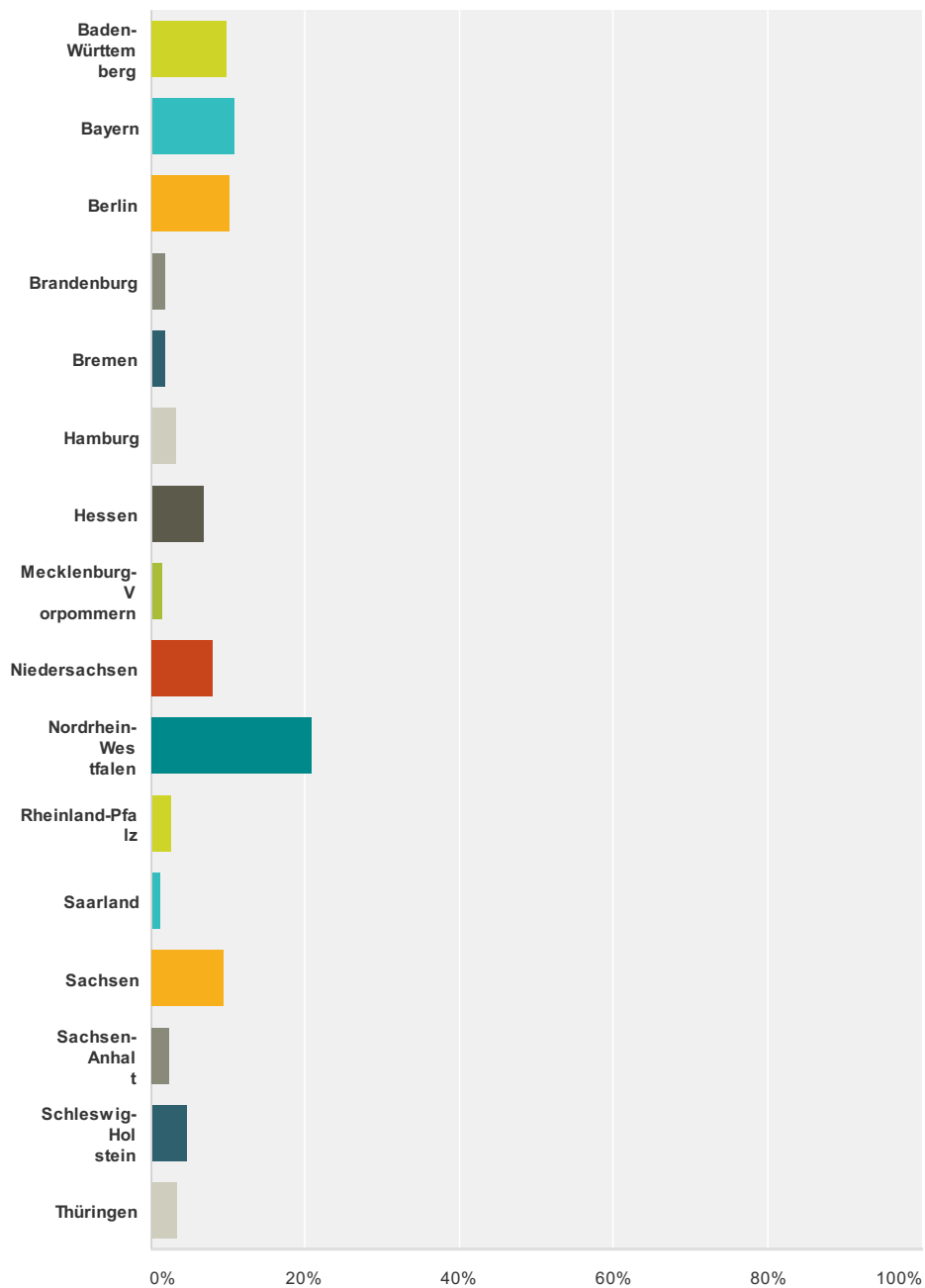


Antwortmöglichkeiten	Beantwortungen
1. oder 2. Semester	20,14%
3. oder 4. Semester	13,02%
5. oder 6. Semester	14,24%
7. oder 8. Semester	14,04%
9. oder 10. Semester	11,70%
11. oder späteres Semester	26,86%
Gesamt	



Studenten-Umfrage zu ihren Zukunftsplänen

Q4 In welchem Bundesland leben Sie?



Antwortmöglichkeiten	Beantwortungen
Baden-Württemberg	9,87%
Bayern	10,89%



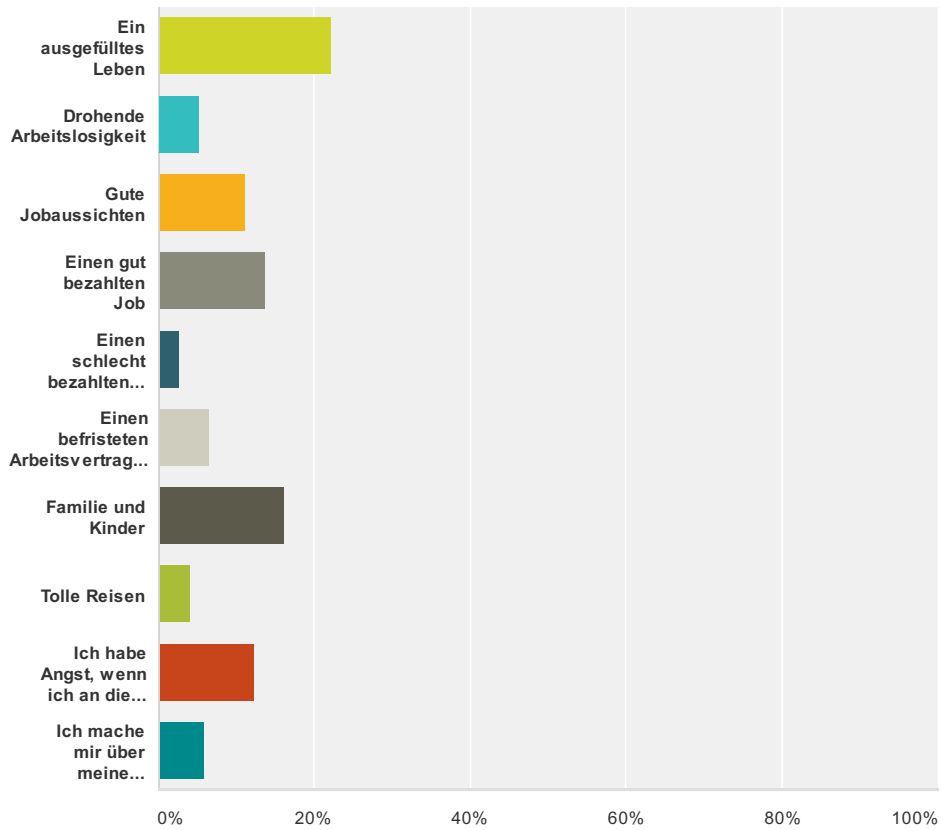
Studenten-Umfrage zu ihren Zukunftsplänen

Berlin	10,38%
Brandenburg	1,93%
Bremen	1,93%
Hamburg	3,26%
Hessen	6,92%
Mecklenburg-Vorpommern	1,53%
Niedersachsen	8,14%
Nordrhein-Westfalen	20,85%
Rheinland-Pfalz	2,75%
Saarland	1,32%
Sachsen	9,56%
Sachsen-Anhalt	2,54%
Schleswig-Holstein	4,68%
Thüringen	3,46%
Gesamt	



Studenten-Umfrage zu ihren Zukunftsplänen

Q5 Wenn ich an meine Zukunft denke, denke ich zuerst an:

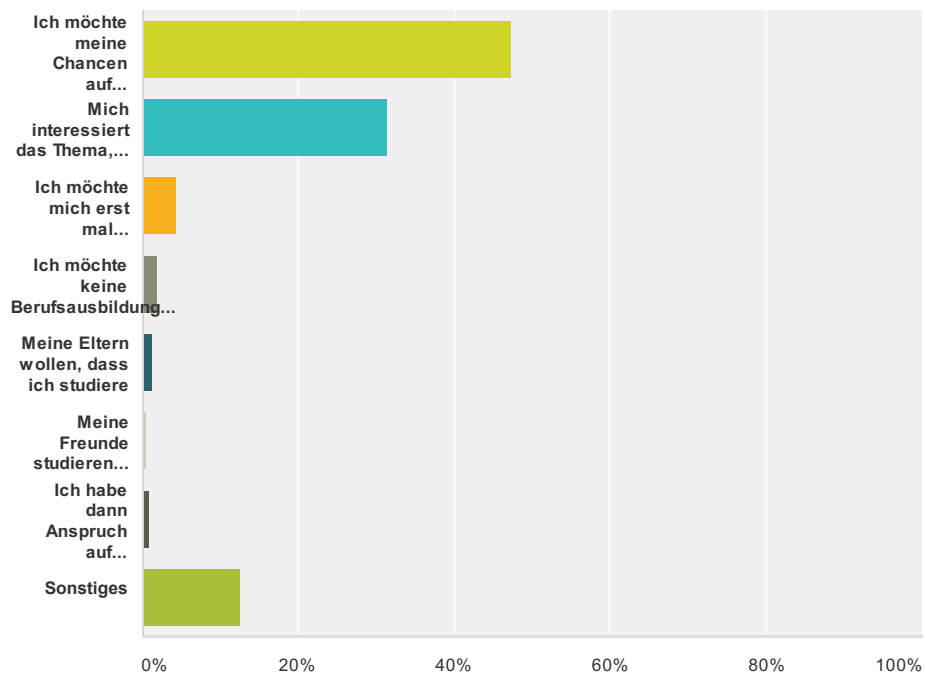


Antwortmöglichkeiten	Beantwortungen
Ein ausgefülltes Leben	22,07%
Drohende Arbeitslosigkeit	5,33%
Gute Jobaussichten	11,19%
Einen gut bezahlten Job	13,81%
Einen schlecht bezahlten Job	2,62%
Einen befristeten Arbeitsvertrag nach dem anderen	6,49%
Familie und Kinder	16,11%
Tolle Reisen	4,08%
Ich habe Angst, wenn ich an die Zukunft denke	12,34%
Ich mache mir über meine Zukunft keine Gedanken	5,96%
Gesamt	



Studenten-Umfrage zu ihren Zukunftsplänen

Q6 Ich studiere, weil:

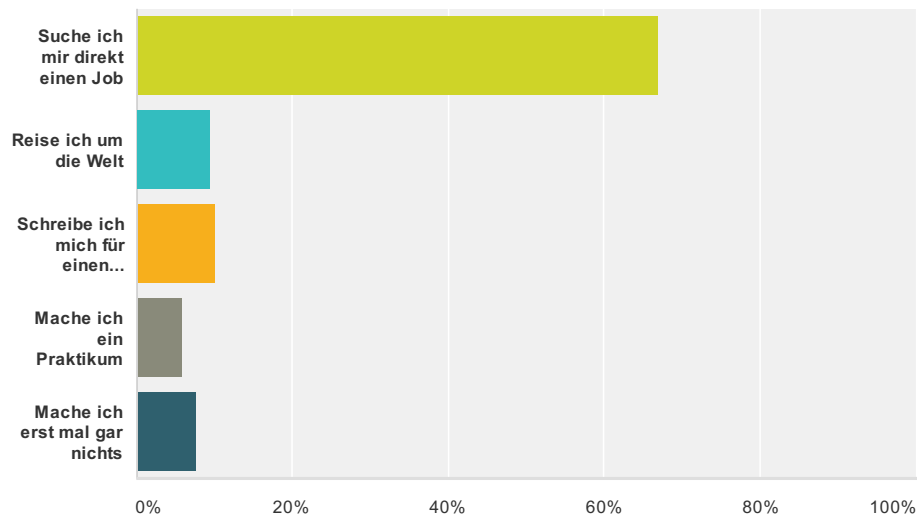


Antwortmöglichkeiten	Beantwortungen
Ich möchte meine Chancen auf dem Arbeitsmarkt verbessern	47,28%
Mich interessiert das Thema, egal, ob die Fachrichtung auf dem Arbeitsmarkt gefragt ist	31,28%
Ich möchte mich erst mal orientieren	4,39%
Ich möchte keine Berufsausbildung machen	1,99%
Meine Eltern wollen, dass ich studiere	1,26%
Meine Freunde studieren auch	0,42%
Ich habe dann Anspruch auf das Semesterticket und andere Vergünstigungen	0,84%
Sonstiges	12,55%
Gesamt	



Studenten-Umfrage zu ihren Zukunftsplänen

Q7 Nachdem ich mein Studium absolviert habe:

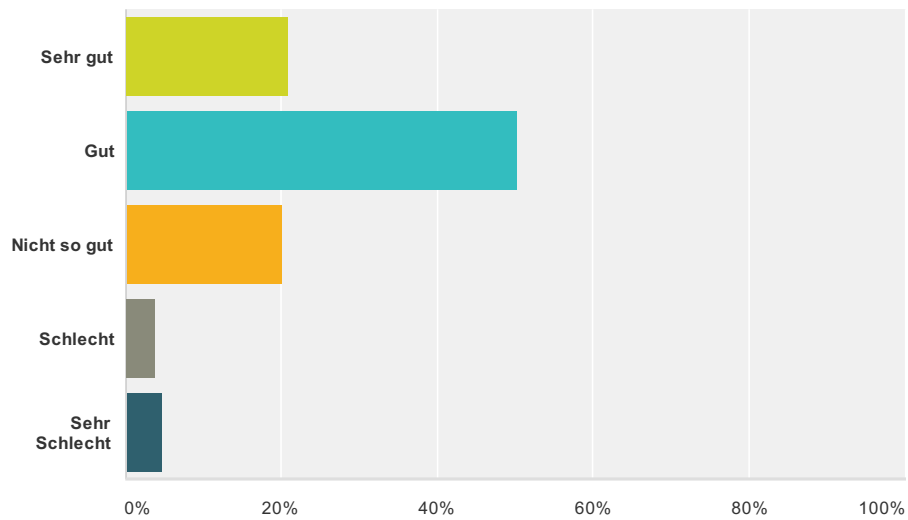


Antwortmöglichkeiten	Beantwortungen
Suche ich mir direkt einen Job	66,84%
Reise ich um die Welt	9,52%
Schreibe ich mich für einen Aufbaustudiengang ein	10,15%
Mache ich ein Praktikum	5,86%
Mache ich erst mal gar nichts	7,64%
Gesamt	



Studenten-Umfrage zu ihren Zukunftsplänen

Q8 Wie schätzen Sie Ihre Chance ein, direkt im Anschluss an das Studium einen Arbeitsplatz zu finden?

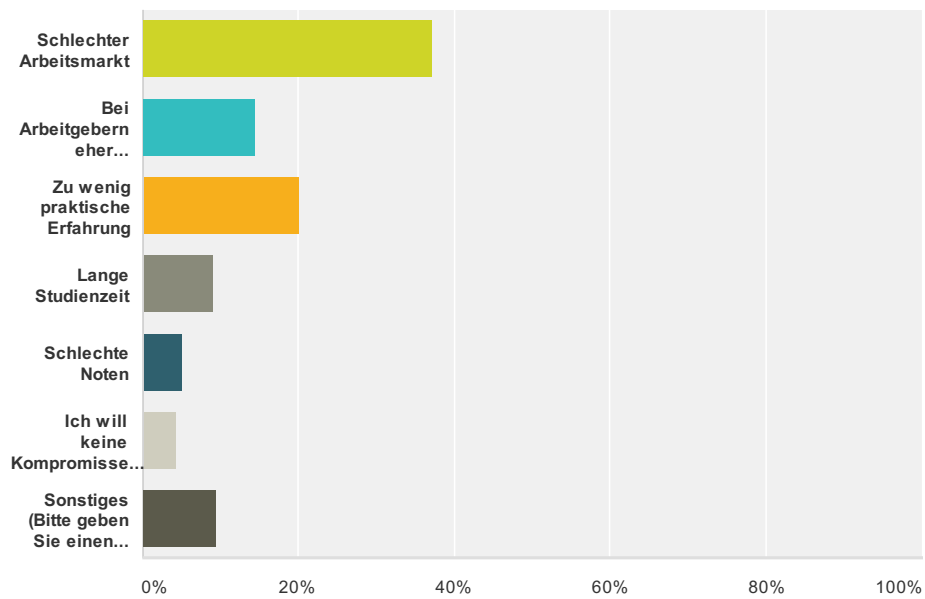


Antwortmöglichkeiten	Beantwortungen
Sehr gut	20,92%
Gut	50,21%
Nicht so gut	20,19%
Schlecht	3,97%
Sehr Schlecht	4,71%
Gesamt	



Studenten-Umfrage zu ihren Zukunftsplänen

Q9 Warum denken Sie, dass Sie Schwierigkeiten haben werden, im Anschluss an das Studium einen Arbeitsplatz zu finden?

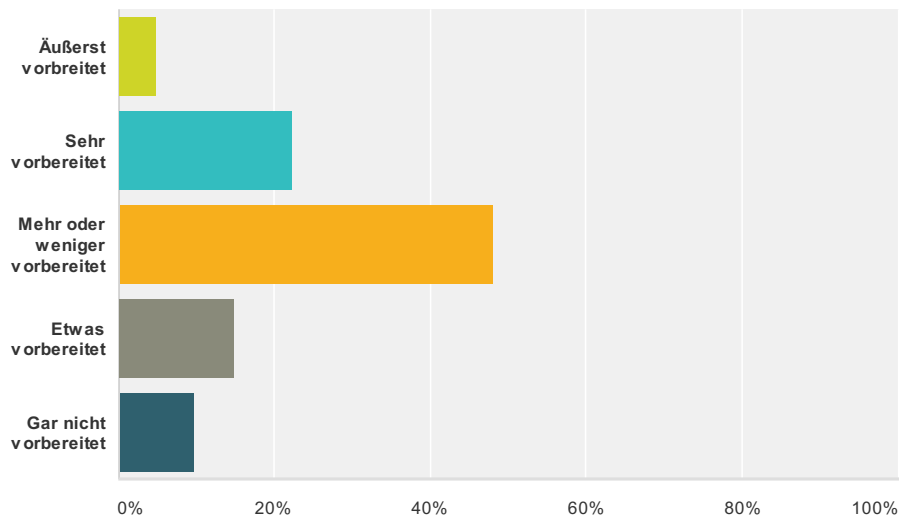


Antwortmöglichkeiten	Beantwortungen
Schlechter Arbeitsmarkt	37,23%
Bei Arbeitgebern eher unpopuläres Studienfach	14,60%
Zu wenig praktische Erfahrung	20,07%
Lange Studienzeit	9,12%
Schlechte Noten	5,11%
Ich will keine Kompromisse machen und möchte nur in meinem Traumjob arbeiten	4,38%
Sonstiges (Bitte geben Sie einen Grund an)	9,49%
Gesamt	



Studenten-Umfrage zu ihren Zukunftsplänen

Q10 Wie fühlen Sie sich durch Ihr Studium auf die Anforderungen des Arbeitsmarktes vorbereitet?

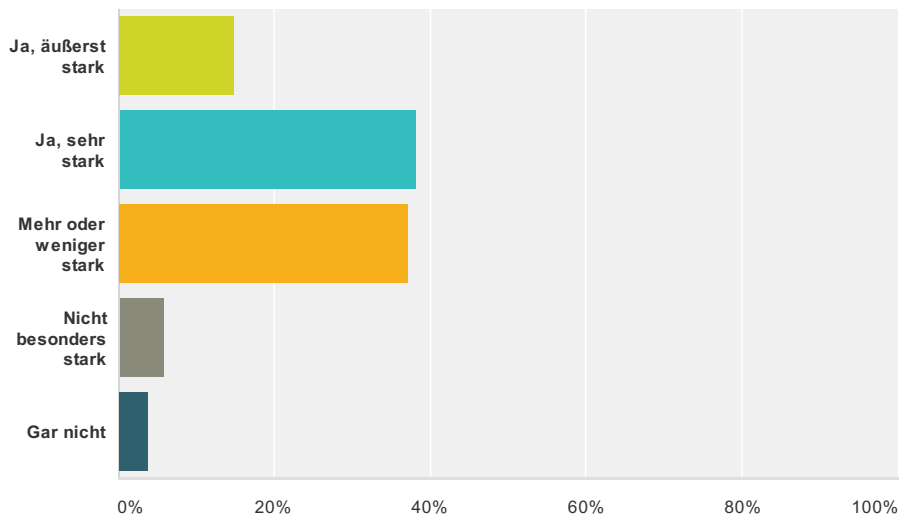


Antwortmöglichkeiten	Beantwortungen
Äußerst vorbereitet	4,88%
Sehr vorbereitet	22,38%
Mehr oder weniger vorbereitet	48,04%
Etwas vorbereitet	14,95%
Gar nicht vorbereitet	9,76%
Gesamt	



Studenten-Umfrage zu ihren Zukunftsplänen

Q11 Empfinden Sie Druck, erfolgreich im Studium und später im Job zu sein?

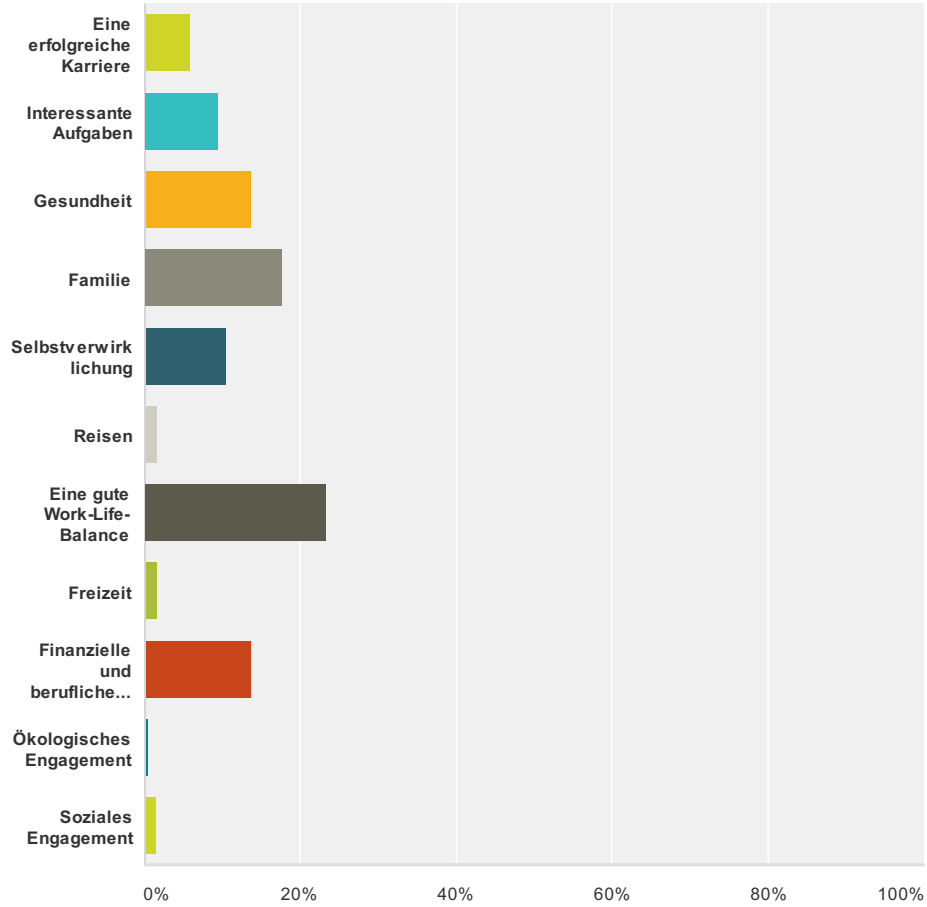


Antwortmöglichkeiten	Beantwortungen
Ja, äußerst stark	14,95%
Ja, sehr stark	38,18%
Mehr oder weniger stark	37,12%
Nicht besonders stark	5,94%
Gar nicht	3,82%
Gesamt	



Studenten-Umfrage zu ihren Zukunftsplänen

Q12 Der folgende Aspekt ist mir für meine Zukunft am allerwichtigsten:

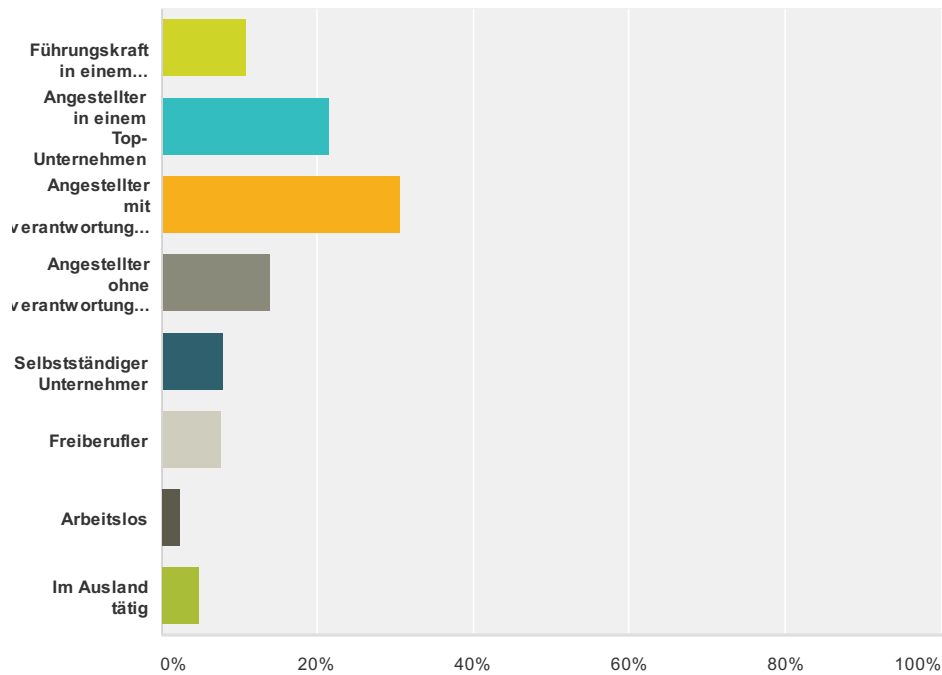


Antwortmöglichkeiten	Beantwortungen
Eine erfolgreiche Karriere	5,94%
Interessante Aufgaben	9,44%
Gesundheit	13,68%
Familie	17,82%
Selbstverwirklichung	10,50%
Reisen	1,70%
Eine gute Work-Life-Balance	23,33%
Freizeit	1,70%
Finanzielle und berufliche Sicherheit	13,79%
Ökologisches Engagement	0,53%
Soziales Engagement	1,59%
Gesamt	



Studenten-Umfrage zu ihren Zukunftsplänen

Q13 In meiner berufliche Zukunft, sehe ich mich als:

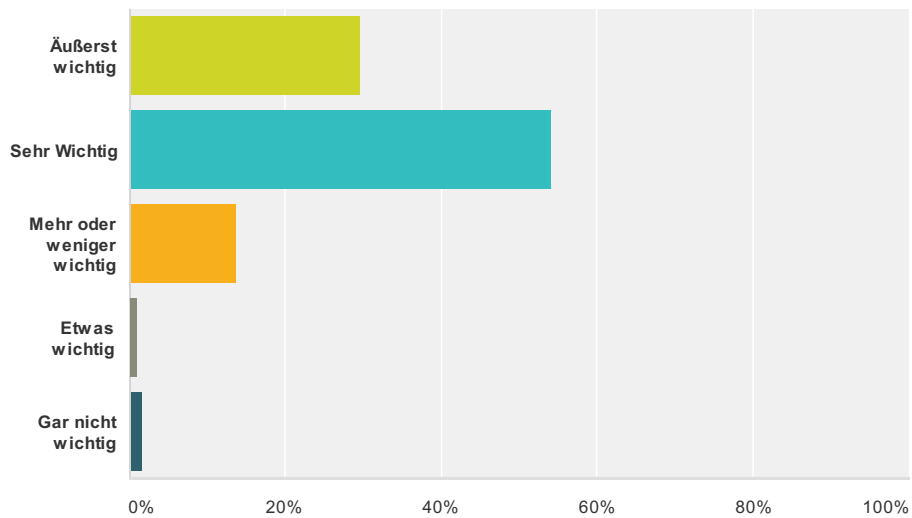


Antwortmöglichkeiten	Beantwortungen
Führungskraft in einem Top-Unternehmen	10,92%
Angestellter in einem Top-Unternehmen	21,63%
Angestellter mit Führungsverantwortung in einem kleinen Unternehmen	30,54%
Angestellter ohne Führungsverantwortung in einem kleinen Unternehmen	14,00%
Selbstständiger Unternehmer	7,95%
Freiberufler	7,64%
Arbeitslos	2,44%
Im Ausland tätig	4,88%
Gesamt	



Studenten-Umfrage zu ihren Zukunftsplänen

Q14 Wie wichtig ist Ihnen Arbeitsplatzsicherheit?

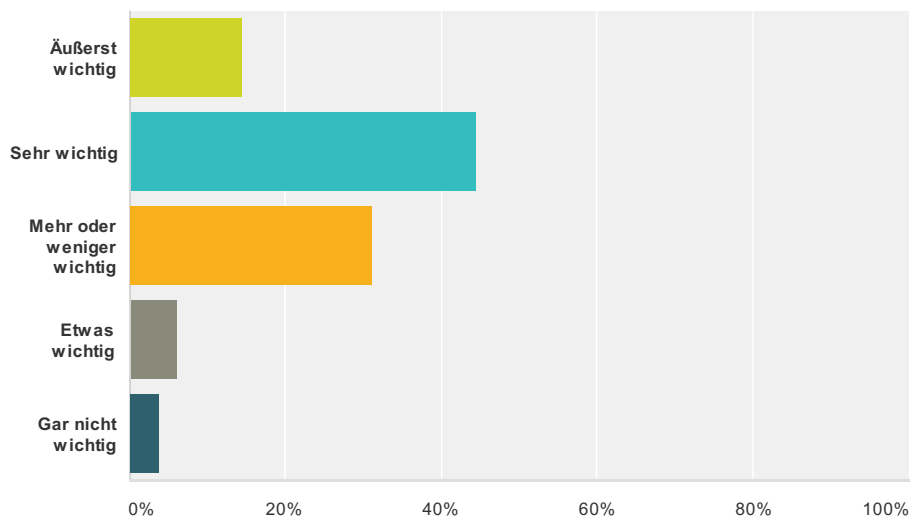


Antwortmöglichkeiten	Beantwortungen
Äußerst wichtig	29,59%
Sehr Wichtig	53,98%
Mehr oder weniger wichtig	13,68%
Etwas wichtig	1,06%
Gar nicht wichtig	1,70%
Gesamt	



Studenten-Umfrage zu ihren Zukunftsplänen

Q15 Wie wichtig ist Ihnen ein nachhaltiges Engagement Ihres künftigen Arbeitgebers?

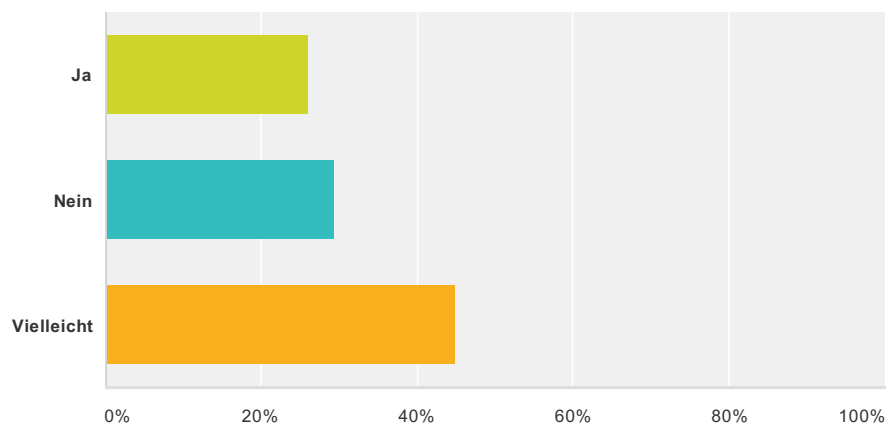


Antwortmöglichkeiten	Beantwortungen
Äußerst wichtig	14,42%
Sehr wichtig	44,43%
Mehr oder weniger wichtig	31,18%
Etwas wichtig	6,15%
Gar nicht wichtig	3,82%
Gesamt	



Studenten-Umfrage zu ihren Zukunftsplänen

Q16 Würden Sie ein geringeres Gehalt in Kauf nehmen, um bei einem Unternehmen zu arbeiten, das sich nachweislich sozial oder ökologisch engagiert?

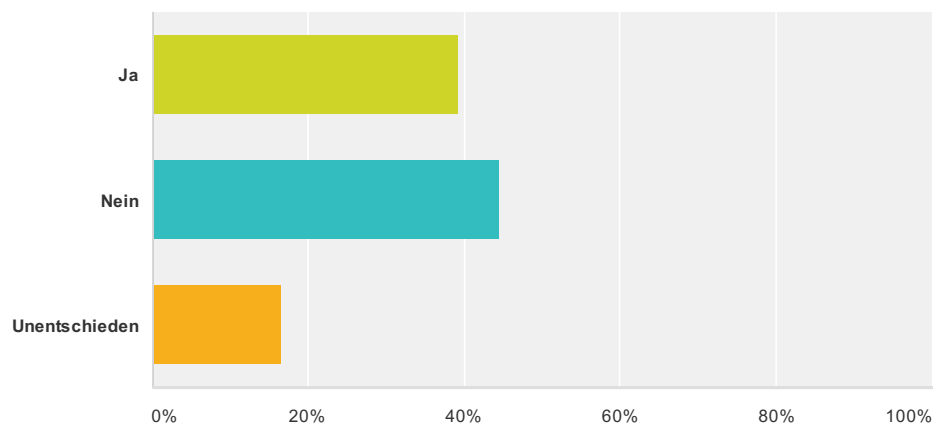


Antwortmöglichkeiten	Beantwortungen
Ja	25,87%
Nein	29,37%
Vielleicht	44,75%
Gesamt	



Studenten-Umfrage zu ihren Zukunftsplänen

Q17 Glauben Sie, dass Männer und Frauen Ihrer Generation gleichberechtigten Zugang zu Führungspositionen haben werden?

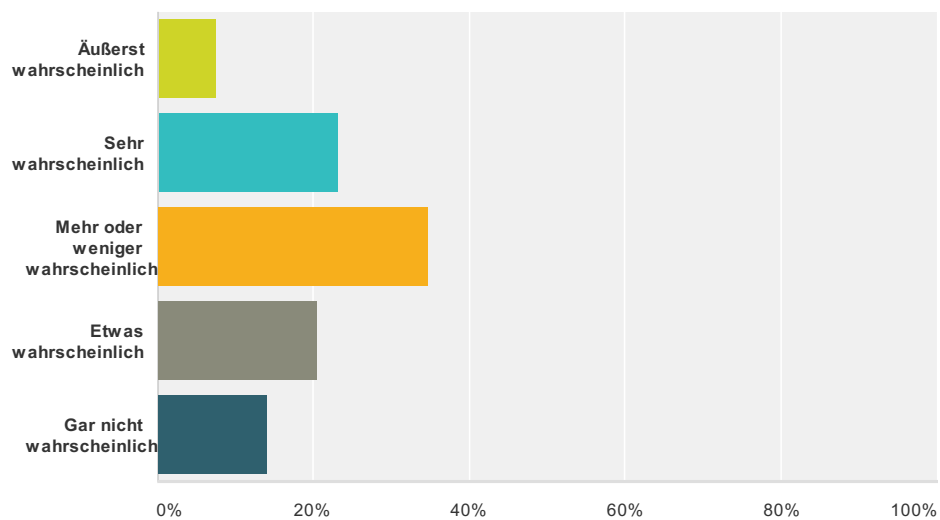


Antwortmöglichkeiten	Beantwortungen
Ja	39,13%
Nein	44,43%
Unentschieden	16,44%
Gesamt	



Studenten-Umfrage zu ihren Zukunftsplänen

Q18 Für wie wahrscheinlich halten Sie es, dass Männer und Frauen Ihrer Generation gleiche Einkommen für gleiche Leistungen beziehen werden?



Antwortmöglichkeiten	Beantwortungen
Äußerst wahrscheinlich	7,42%
Sehr wahrscheinlich	23,22%
Mehr oder weniger wahrscheinlich	34,78%
Etwas wahrscheinlich	20,47%
Gar nicht wahrscheinlich	14,10%
Gesamt	